



Księga identyfikacji wizualnej

EDS CONTROLLERS



1. Logo

Wersja podstawowa



Wersja uproszczona



01.

Logo / Wersje znaku

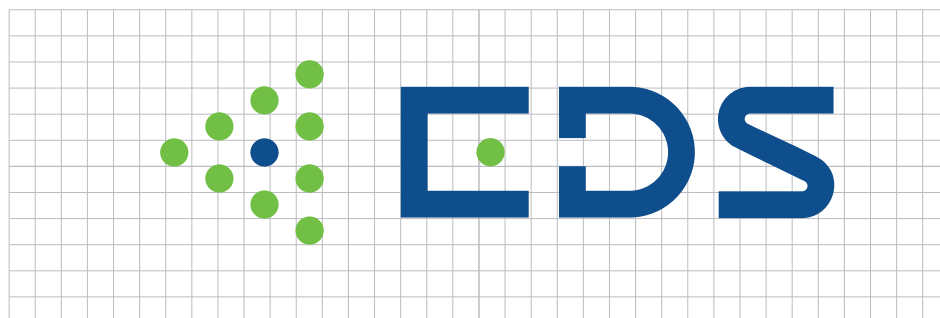
Znak ze względu na swoją uniwersalność powinien być zawsze stosowany w wersji podstawowej.

Jednak dopuszcza się stosowanie wersji bez sygnetu

Wersja podstawowa



Wersja uproszczona



02.

Logo / Siatka modułowa


Siatka modułowa - pomaga wykreślić proporcje logo, gdy zastosowanie technik elektronicznych jest niemożliwe.

Jest ona także pomocna przy wszelkich skalowaniach logo.

Wersja podstawowa



Wersja uproszczona





03.

Logo / Pole ochronne

Zadaniem pola ochronnego jest zapewnienie poprawności kompozycji z udziałem znaku. Pole ochronne to pewien obszar niezadrukowanej przestrzeni wokół znaku zwiększający się proporcjonalnie wraz ze znakiem. Ukazuje sposób wyznaczania granicę pola. W tym celu wykorzystuje się wysokość litery „K” w nazwie a w sygnecie wysokość „komina”.



		
CMYK	60/0/100/0	100/80/20/00
RGB	118/184/42	25/67/131
Pantone	376C	7686C
HEX	#76b82a	#1c2f57
RAL	6018	5002

04.

Logo / Kolorystyka znaku

Kolorystyka znaku jest bardzo ważnym elementem, wpływającym na odbieranie znaku a przez to firmy.

Kolory znaku oraz systemu identyfikacji powinny być zawsze zbliżone do kolorów określonych w CMYK niezależnie od użytej techniki reprodukcji.



05.

Logo / Tła znaku

Na stronie pokazano możliwość zastosowania tła jednolitych na których można eksponować znak. Należy zawsze starać się, aby znak był umieszczany na tle, który zapewnia logo najlepszą prezentację. Dopuszcza się inne warianty kolorystyczne tła, jeśli takowe zapewniają odpowiednią czytelność znaku. Jeśli tło nie pozwala na poprawną prezentację znaku w pełnym kolorze, należy użyć innego tła lub znaku w monochromie.



06.
**Logo /
niepopuszczalne
użycie**

Obok przedstawiono błędne, niepopuszczalne konfiguracje logotypu.

wersja uproszczona
druk: 5mm
widok ekranowy: 25px



wersja podstawowa
druk: 10mm
widok ekranowy: 50px



07.

Logo / Minimalna wielkość znaku

Czytelność znaku zachowana będzie w przypadku nie stosowania logo w rozmiarach mniejszych niż podano.



Arboria Bold
A B C D E F G H I J K L M N O Ó P Q R S T U V W X Y Z
a b c d e f g h i j k l m n o ó p q r s t u v w x y z
0 1 2 3 4 5 6 7 8 9

Playfair Display Bold
A A B C C D E E F F G H I J K L L M N N O O P Q R S S T U V W X Y Z Z Z
a a b c c d e e f f g h i j k l l m n n o o p q r s s t u v w x y z z z
0 1 2 3 4 5 6 7 8 9

Work Sans Bold
A A B C C D E E F F G H I J K L L M N N O O P Q R S S T U V W X Y Z Z Z
a a b c c d e e f f g h i j k l l m n n o o p q r s s t u v w x y z z z
0 1 2 3 4 5 6 7 8 9

Work Sans Regular
A A B C C D E E F F G H I J K L L M N N O O P Q R S S T U V W X Y Z Z Z
a a b c c d e e f f g h i j k l l m n n o o p q r s s t u v w x y z z z
0 1 2 3 4 5 6 7 8 9

Arial
A A B C C D E E F F G H I J K L L M N N O O P Q R S S T U V W X Y Z Z Z
a a b c c d e e f f g h i j k l l m n n o o p q r s s t u v w x y z z z
0 1 2 3 4 5 6 7 8 9

Arial Bold
A A B C C D E E F F G H I J K L L M N N O O P Q R S S T U V W X Y Z Z Z
a a b c c d e e f f g h i j k l l m n n o o p q r s s t u v w x y z z z
0 1 2 3 4 5 6 7 8 9

08.

Logo / Typografia

Logotyp w znaku zbudowany jest z liter:
„EDS” pisanych dedykowanym fontem.

Tagline składa się z liter C, O, N, T, R, L, E, S
fontu Arboria Bold

Przy projektowaniu różnego rodzaju informacji w
materiałach poligraficznych i na stronie
internetowej należy posługiwać się fontami

Playfair Display old - do nagłówek
Work Sans Regular i Bold - do treści

Jeśli technologia nie umożliwia zastosowania
fontu Work Sans, można zastosować font Arial.

